
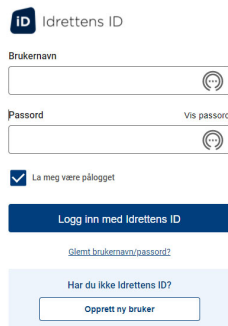


Hvordan melde seg ut av «Min idrett»

1) Logg inn på: <https://minidrett.nif.no/>

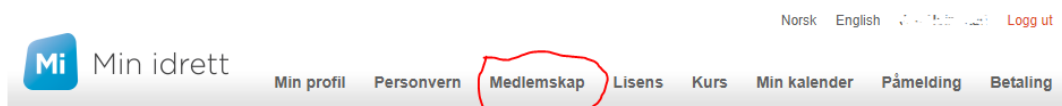


2) Fyll inn brukernavn (epostadresse) og passord, og logg inn med Idrettens ID. (Trykk ev. «Glemt brukernavn/passord» hvis du ikke husker dette.)

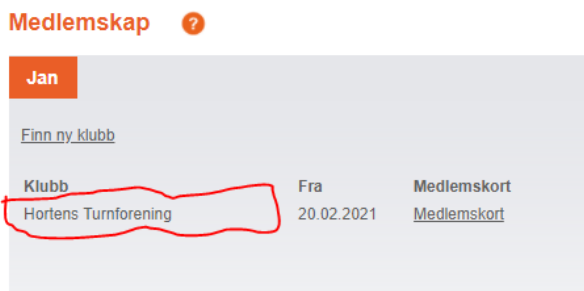


The screenshot shows the 'Idrettens ID' login form. It includes a 'Brukernavn' field, a 'Passord' field with a 'Vis passord' link, a checked checkbox for 'La meg være pålogget', and a blue 'Logg inn med Idrettens ID' button circled in red. There are also links for 'Glemt brukernavn/passord?' and 'Opprett ny bruker'.

3) Velg «Medlemskap».



4) Velg «Hortens Turnforening»



5) Velg deretter «Meld ut»



The screenshot shows the membership application form for 'Hortens Turnforening'. The 'Meld ut' link is circled in red. There are checkboxes for 'Gymnastikk og turn' (checked), 'Gymnastikk og Breddeaktivitet' (unchecked), and 'Turn' (checked). A 'Send søknad' button is at the bottom right. A disclaimer at the bottom states: 'Som medlem i idrettslaget aksepterer jeg å følge idrettslagets lov og eventuelle sikkerhetsbestemmelser.'